

Руководство пользователя

Оглавление

[Основные понятия](#)

[Авторизация на платформе](#)

[Главное меню](#)

[Каталог курсов](#)

[Мониторинг](#)

[Результат обучения](#)

[Новости](#)

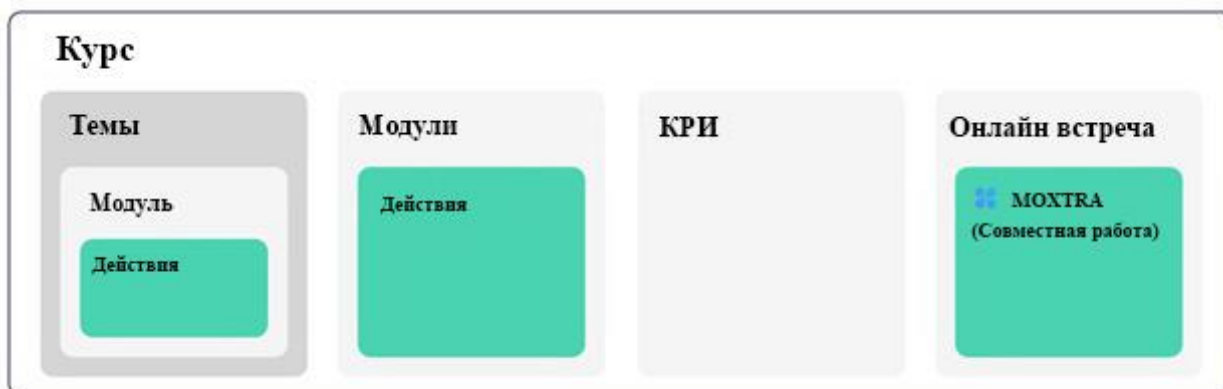
[Форум](#)

[Контакты](#)

Основные понятия

Система ДАО (Дистанционного Автоматизированного Обучения) предлагает несколько типов контента, позволяющих создавать богатые и разнообразные пути обучения (т. е. контент внутри Курса).

Курс — это учебная программа, которую проходит обучающийся по конкретной рабочей специальности. Он выстраивается в Пути обучения и состоит из разделов: Темы, Модули, Действия, КРИ, Онлайн встреч.



Различные этапы обучения могут быть следующими:

- **Темы** : тема — это сущность, содержащая один или несколько модулей, позволяющая за один шаг добавить несколько модулей к обучению.
- **Модули**: модуль — это раздел, предназначенный для некоторых действий, который позволяет точно настроить навигацию внутри действий, составляющих этот модуль, например, определить порядок (последовательный, случайный), отзывы, минимальный балл и т. д.

- **Действия** : действие — это базовый объект для обучения, который представляет собой задание что-то сделать, теоретический слайд, викторина, тестовое упражнение, внешнее действие - загрузка файла из компьютера.
- **КСИ (Курс с инструктором)** : это внутренний сеанс, запланированный между инструктором и обучающимся, которым можно управлять в «Системе ДАО», чтобы он отображался в календарях пользователей. Посещаемость может быть зарегистрирована в «Системе ДАО», и каждому обучающемуся может быть выставлена оценка. Этот тип шага может быть установлен по мере необходимости для проверки обучения.
- **Онлайн встречи**: онлайн встречи можно использовать для планирования виртуальных классов внутри курсов. Инструктор и обучающиеся могут встречаться с помощью веб-камеры и микрофона. В «Системе ДАО» можно управлять онлайн собраниями, чтобы они отображались в календарях пользователей. Посещаемость может быть зарегистрирована в «Системе ДАО», и каждому обучающемуся может быть выставлена оценка. Этот тип шага может быть установлен по мере необходимости для проверки обучения.

Темы, Модули, Курсы с инструктором и Онлайн встречи могут быть присоединены непосредственно к обучению, тогда как Действия могут быть присоединены только к Модулю.

Все эти разделы могут быть определены как обязательные для проверки обучения.

Они могут быть объединены вместе, чтобы стать Путем обучения.

Авторизация на платформе

Авторизация на платформе «Система ДАО» выполняется путем ввода имени пользователя и пароля на странице входа:

**ВХОД В СИСТЕМУ
ОБУЧЕНИЯ**

Имя пользователя*

Имя пользователя

Пароль*

Пароль

Забыли пароль?

Войти

- [Регистрация](#)
- [Восстановить пароль](#)

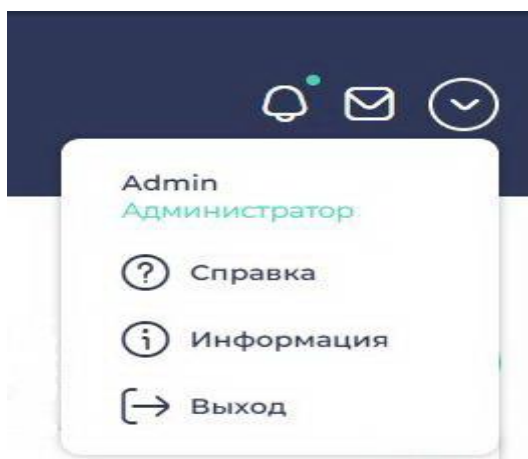
Вы можете создать свою учетную запись с помощью ссылки «Регистрация». Возможность создания новой учетной записи для посетителей может быть отключена Администратором. В этом случае активировать ее может сам Администратор или Менеджер.

Главное меню

Основные команды для работы в «Системе ДАО» расположены в Главном меню.



В правой части отображается Имя пользователя, при нажатии на которое, Вы попадаете в Личный кабинет. Также здесь имеется вспомогательная информация в раскрывающемся меню со «стрелкой».



В частности, нажав на «Справка», Вы вызовете это «Руководство пользователя».

Каталог курсов

Каталог курсов в Главном меню обозначен как «Курсы» и позволяет найти ваши курсы, а также на все доступные курсы, на которые вы можете подписаться.

КАТАЛОГ КУРСОВ

Поиск

Новейшие

ВИДИМОСТЬ

Мои курсы

КАТЕГОРИИ

Самоходные машины

ПРОДОЛЖИТЕЛЬНОСТЬ

СТАТУС

Завершено

Процесс идет

Начать

Пройден

Не удалось

ВВМС.1. ВОДИТЕЛЬ ВНЕДОРОЖНЫХ МОТОТРАНСПОРТНЫХ СРЕДСТВ КАТЕГОРИИ А1

Профессиональный стандарт «Водитель внедорожных автотранспортных средств», утвержден приказом Министерства труда и социальной защиты Российской Федерации от «02» ноября 2015 г. № 833н.

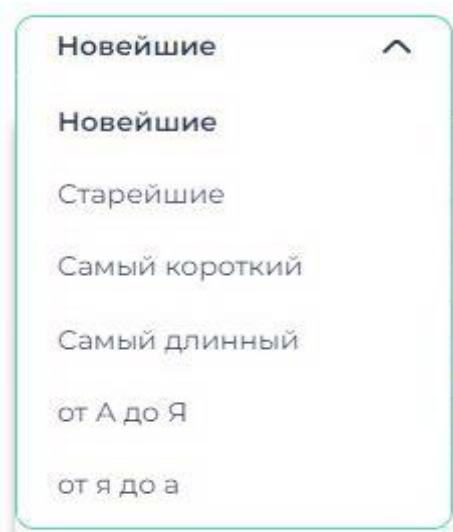
Самоходные машины

23%

Продолжить обучение

Он предлагает несколько инструментов, позволяющих быстро найти обучение, которое вы ищете.

Вы можете сортировать Курсы по дате создания или по названию или продолжительности.




Вы можете отфильтровать Курсы, чтобы отображались только Ваши курсы или Все курсы; Вы также можете фильтровать Курсы по категории, продолжительности и/или статусу.

Вам нужно нажать на кнопку «Применить», чтобы отфильтровать каталог.



Вы можете найти Курс с помощью строки поиска, введите одно или несколько слов, которые хотите найти, и нажмите клавишу Enter.

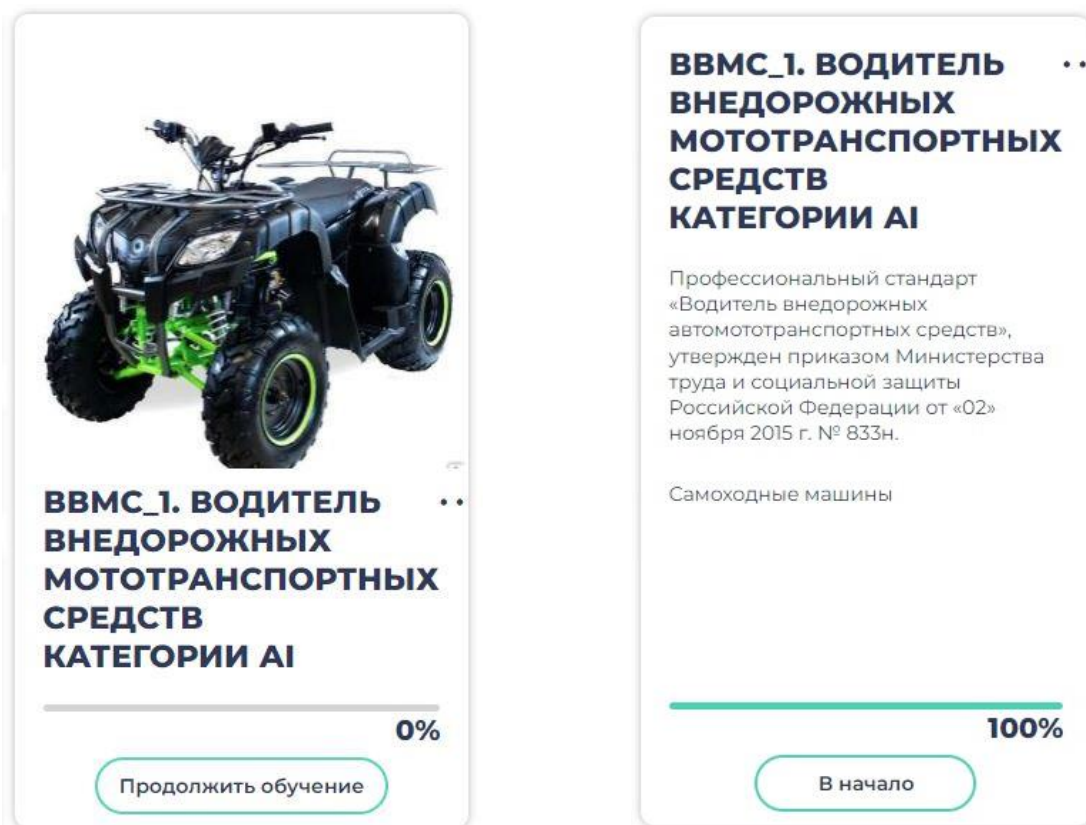


Поиск будет производиться среди курсов (название и описание), а результаты будут отображаться в каталоге.

Вы можете выбрать в верхней правой части каталога один из двух дисплеев для отображения Курсов в виде таблицы или блоков.



В представлении блоков вы можете отобразить больше информации, наведя указатель мышки на Курс.



**ВВМС_1. ВОДИТЕЛЬ
ВНЕДОРОЖНЫХ
МОТОТРАНСПОРТНЫХ
СРЕДСТВ
КАТЕГОРИИ А1**

Профессиональный стандарт
«Водитель внедорожных
автомобилей»,
утвержден приказом Министерства
труда и социальной защиты
Российской Федерации от «02»
ноября 2015 г. № 833н.

Самходные машины

0%

Продолжить обучение

100%

В начало

Курсы, на которые вы не подписаны, отображаются с кнопкой узнать больше. Нажав на такой Курс, вы попадете на его главную страницу, где вы сможете узнать о нем подробнее.

Для Курса, на который вы подписаны, у вас есть ссылка «В начало» или «Продолжить обучение», которая позволяет напрямую возобновить обучение с того места, где вы остановились при последнем посещении.

То же самое и с табличным представлением.

Мониторинг

Мониторинг - это Панель управления или Дашборд с английского. Здесь отображается вся информация о вашем Обучении и Коммуникациях. Основной интерфейс обучения выглядит следующим образом:

The dashboard features a user profile for 'ADMIN' (Administrator) with statistics on completed training (1+1), current training, and certificates (1+1). It includes a calendar for June 2022, a 'СВЯЗИ' (Connections) section with 0 items, and a progress indicator for 'ВВМС_1. Водитель внедорожных мототранспортных средств категории А1' at 67%. A list of online users shows 'МЕНЕДЖЕР ПЕРВЫЙ' and 'ADMIN'.

Результат обучения

После того, как Вы пройдете обучение по Курсу, вам будет представлен Результат обучения.

МОЙ ПРОГРЕСС В ОБУЧЕНИИ

This section displays training details for 'TRAINING - ВВМС_1. ВОДИТЕЛЬ ВНЕДОРОЖНЫХ МОТОТРАНСПОРТНЫХ СРЕДСТВ КАТЕГОРИИ А1'. It shows a 'PASSED' status, 67% progress and score, a registration date of 06/07/2022, and a duration of 2 weeks and 3 days. A 'Скачать сертификат' (Download certificate) button is available. Below, the 'MODULE - ОБЩАЯ ХАРАКТЕРИСТИКА ПРОГРАММЫ' (Module - General program characteristics) table shows 100% completion, a duration of 1 min 17 sec, and 0 earned points. A table of actions shows a score of 10/10 for the 'Professional standard "Off-road vehicle driver"'.

Статус	Завершение	Завершено	Потраченное время	Значков заработано
PASSED	100%	06/28/2022	1 МИН. 17 СЕК.	0

Действие	Результат	Статус
Профессиональный стандарт "Водитель внедорожных средств"	10/10	Готово

Здесь Вверху вы можете увидеть описание, продолжительность, категорию и количество модулей.

Кнопка «Просмотреть прогресс» позволяет увидеть ваш прогресс в обучении, а «Продолжить курс» позволяет возобновить обучение.

Чуть ниже вы можете увидеть свой индикатор выполнения и статус с датой начала или датой, когда пользователь завершил обучение.

В нижней части интерфейса вы можете найти список шагов, составляющих это обучение, с вашим статусом и прогрессом.

Новости

Здесь Вы можете посмотреть все новости в «Учебном центре рабочих компетенций».

НОВОСТИ

НАБОР В УЧЕБНЫЙ ЦЕНТР РАБОЧИХ КОМПЕТЕНЦИЙ

Опубликовано Admin - ср, 06/29/2022 - 10:30




Ведется набор Дистанционного Автоматизированного Обучения на образовательной Онлайн-платформе «Учебный центр рабочих компетенций».

- [Подробнее](#)

СОЗДАНИЕ УЧЕБНОГО ЦЕНТРА РАБОЧИХ КОМПЕТЕНЦИЙ

Опубликовано Admin - ср, 06/29/2022 - 10:17



На базе «Система ДАО» (Дистанционное Автоматизированное Обучение) создано образовательная Онлайн-платформа «Учебный центр рабочих компетенций».

- [Подробнее](#)

Также в «Системе ДАО» предусмотрена RSS-лента для размещения ленты новостей в СоцСетях и партнерских сайтах. Доступ к ней осуществляется по адресу: <https://centredao.ru/news.xml>.

Форум

Зарегистрировавшись на Сайте <https://centredao.ru>, вам доступен Форум, где Вы можете просматривать, задавать вопросы и вести переписку с Руководством «Учебного центра рабочих компетенций».

Все дискуссии ведутся открыто, и прежде, чем задавать вопрос, просмотрите нужную Тему форума. Возможно уже есть ответ на ваш вопрос!



ФОРУМ

[Добавить тип Тема форума](#)

Форум	Темы	Сообщения	Последняя публикация
ОБЩАЯ ДИСКУССИЯ	0	0	н/д
ПУТИ ОБУЧЕНИЯ	0	0	н/д

Контакты

Здесь отображены все контактные данные «Учебного центра рабочих компетенций». Вы можете связаться с нами по телефону, написать письмо на электронную почту, или просто послать сообщение через Форму обратной связи внизу Контактных. Наши менеджеры оперативно свяжутся с Вами.



КОНТАКТЫ

ВХОД В СИСТЕМУ ОБУЧЕНИЯ

Имя пользователя*

Пароль*

Забыли пароль?

Войти

- Регистрация
- Восстановить пароль

НАЧАЛО ОБУЧЕНИЯ

КАК НАЧАТЬ ОБУЧЕНИЕ НА САЙТЕ?

Если вы решили поступить на обучение в "Учебный центр рабочих компетенций", Вам необходимо выполнить несколько шагов:

- Шаг 1 - создать Учетную запись
- Шаг 2 - Оплатить обучение
- Шаг 3 - Записаться на выбранную программу.
- Шаг 4 - Ждать сообщения по Электронной почте об активации вашего обучения.

ДОГОВОР ОБ ОБРАЗОВАНИИ



КВИТАНЦИЯ НА ОПЛАТУ



После сообщения об оплате менеджер активирует ваше обучение.

ОПЛАТА ОБРАЗОВАНИЯ

СПОСОБЫ ОПЛАТЫ:

- По извещению, через любой банк (во вложении)
- По карте сбербанка, на расчетный счет Учебного центра рабочих компетенций, по реквизитам банка указанным во вложении или договоре

УЧЕБНЫЙ ЦЕНТР РАБОЧИХ КОМПЕТЕНЦИЙ

Адрес: 628011, Тюменская область,

город Ханты-Мансийск, ул. Пионерская, Д.106.

Телефон: +7 999 888-7755

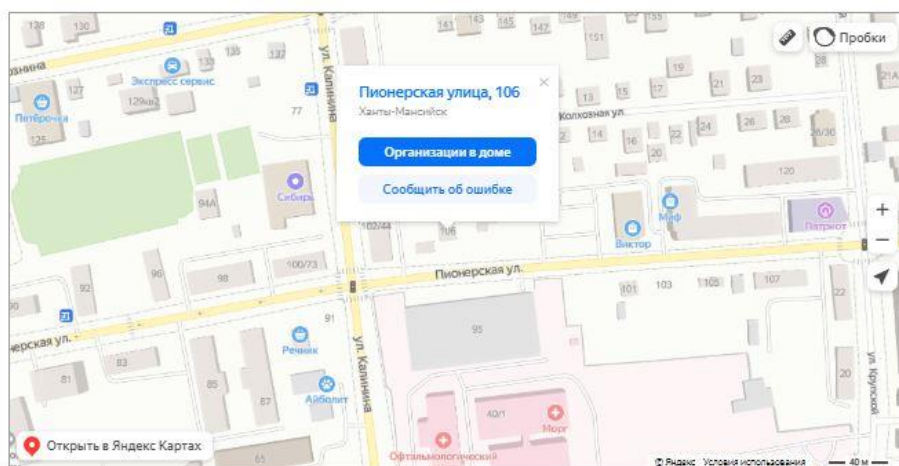
Email: info@centredao.ru

ИНН: 0000000000

КПП: 000000000

ОГРН: 1077000000000

ОКПО: 00000000



СВЯЖИТЕСЬ С НАМИ

Ваше имя*

Ваш адрес электронной почты*

Тема*

Сообщение*